


夜間レンタル時の照明スイッチ

照明の点灯・消灯の仕方

入口



①



入口入ったところの照明のスイッチは、入口入った壁面です

サロン

②



上段 右端は
エアコンスイッチ

下段が照明スイッチ
9個のスイッチがありますが
左端1列のみです。


スタジオの電源はスタジオ内デッキのところの壁面です

③



照明 左側
エアコン 右側2つ

④



トイレ、洗面スイッチ
上 トイレ
下 洗面台

廊下

⑤



階段下 非常扉横のスイッチ
2つありますが、奥のスイッチの
下側

1階入り口

⑥



階段上がったところ、植木の
そばのスイッチの上側